



**PRESENTACIÓN DE ESTUDIO SOBRE
MIGRACIÓN LABORAL EN BELICE**



Martha García
Investigadora

Fecha del evento: Jueves 30 de julio de 2020

Hora: 10:00 a.m. a 12:00 m. (Hora C.A.)

Plataforma virtual, bluejeans a través del siguiente link:

<https://bluejeans.com/6152747662/1404>

Solicitamos llenar este formulario para contar con su información de contacto y posterior envío del documento de estudio:

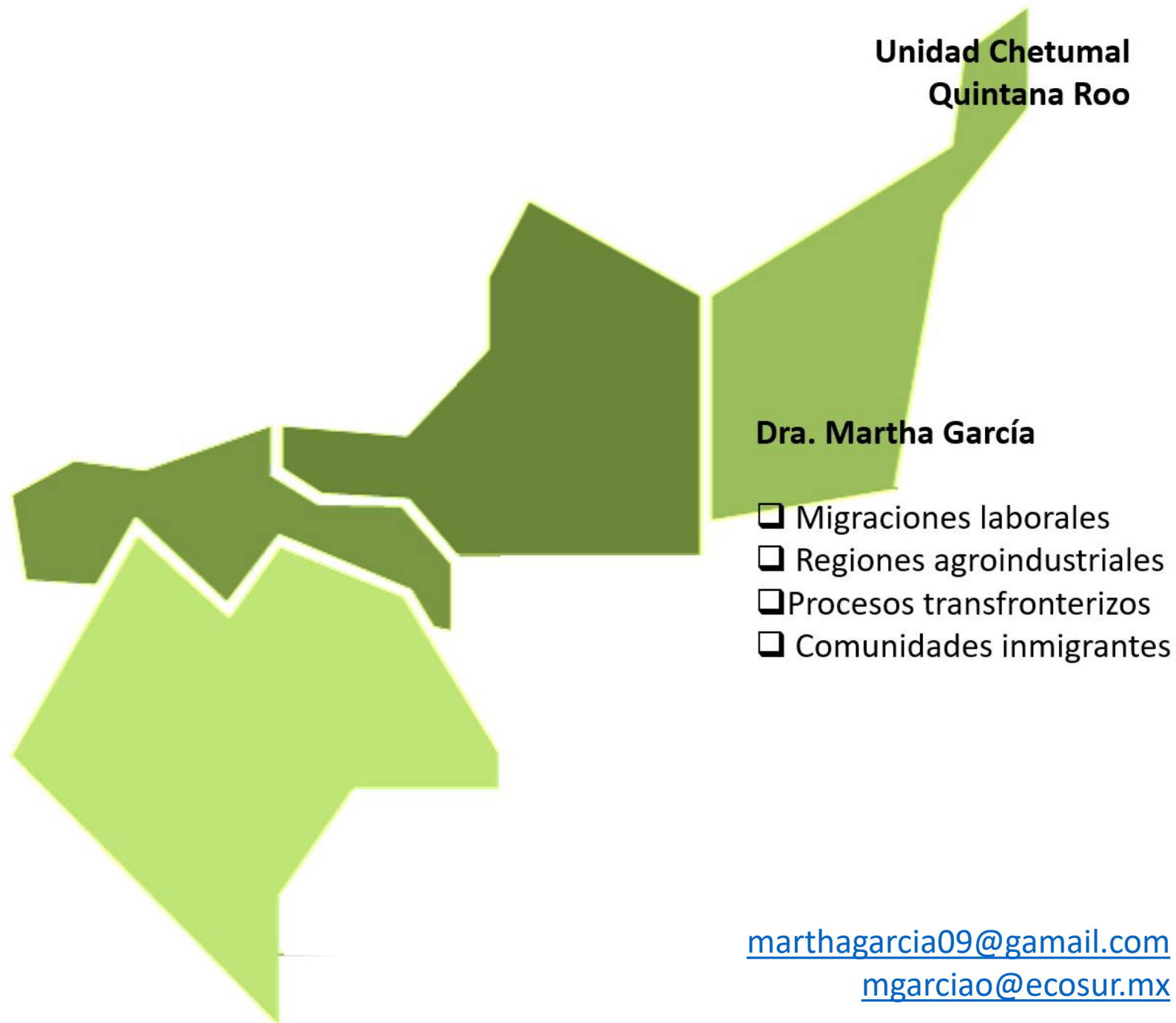
<https://docs.google.com/forms/d/16Pf3pH4H1gKoPsdO7rhxVQahlt5pcLNd0QESMqnSyuk/edit>

*La sesión será grabada





ECOSUR



Belice y los trabajadores agrícolas migrantes en los corredores Sur-Sur en Centroamérica

Martha García Ortega¹
Antropóloga social



¹ Antropóloga social. Doctora en Ciencias Sociales. Investigadora en El Colegio de la Frontera Sur. mgarcia@ecosur.mx; marthagarcia09@gmail.com

García, Martha, Belice y los trabajadores agrícolas migrantes en los corredores Sur-Sur en Centroamérica, San Salvador, GMIES, Fundación Avina, 2020.

* Este estudio está integrado al Proyecto Outcome 2.2. Desarrollo de acciones regionales de impacto regional para una movilidad laboral ordenada, regular y segura. Periodo de investigación junio, 2020.



Sistemas migratorios globales

Belice



Movilidad laboral intrarregional



Belice

Frontera Sur, México • Centroamérica

Guatemala
El Salvador
Honduras

Sur – Sur
Sur – Norte



Belice en los corredores Sur-Sur en Centroamérica

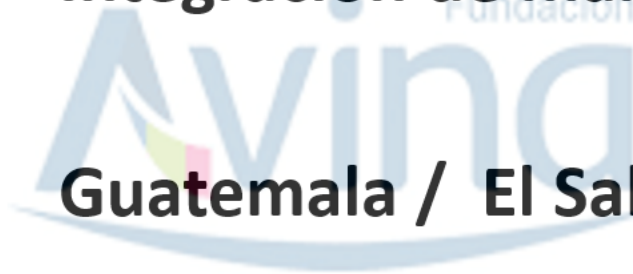


- Migración laboral internacional

Integración de mano de obra

Guatemala / El Salvador / Honduras

Cuatro décadas



Belice en los corredores Sur-Sur y Sur-Norte

+ 1,000 beliceños contratados para trabajar en EUA. II Guerra Mundial

1940

1950

1960

1970

1980

1990

2000

1961: el huracán Hattie causa una emigración a gran escala.

1981. Independencia

Gran emigración hacia EUA y otros países.

Afluencia masiva de inmigrantes centroamericanos

Beliceñas emigran a EUA atraídas por el sector de servicios de salarios bajos.

1993: 28,500 inmigrantes residentes, la mayoría de Guatemala y El Salvador. (9,000 refugiados). 13% de la población total.

Inmigrantes de Taiwán y China.

El censo 2010 registró 46,226 inmigrantes, aumento del 34.8% con respecto al 2000.

GMIES

Fundación Avinda

ECOSUR

Diversificación Migratoria

Estados Unidos

Centroamérica



- II Guerra Mundial



- **Sur – Norte**

- Post Independencia '80

- **Sur – Sur**



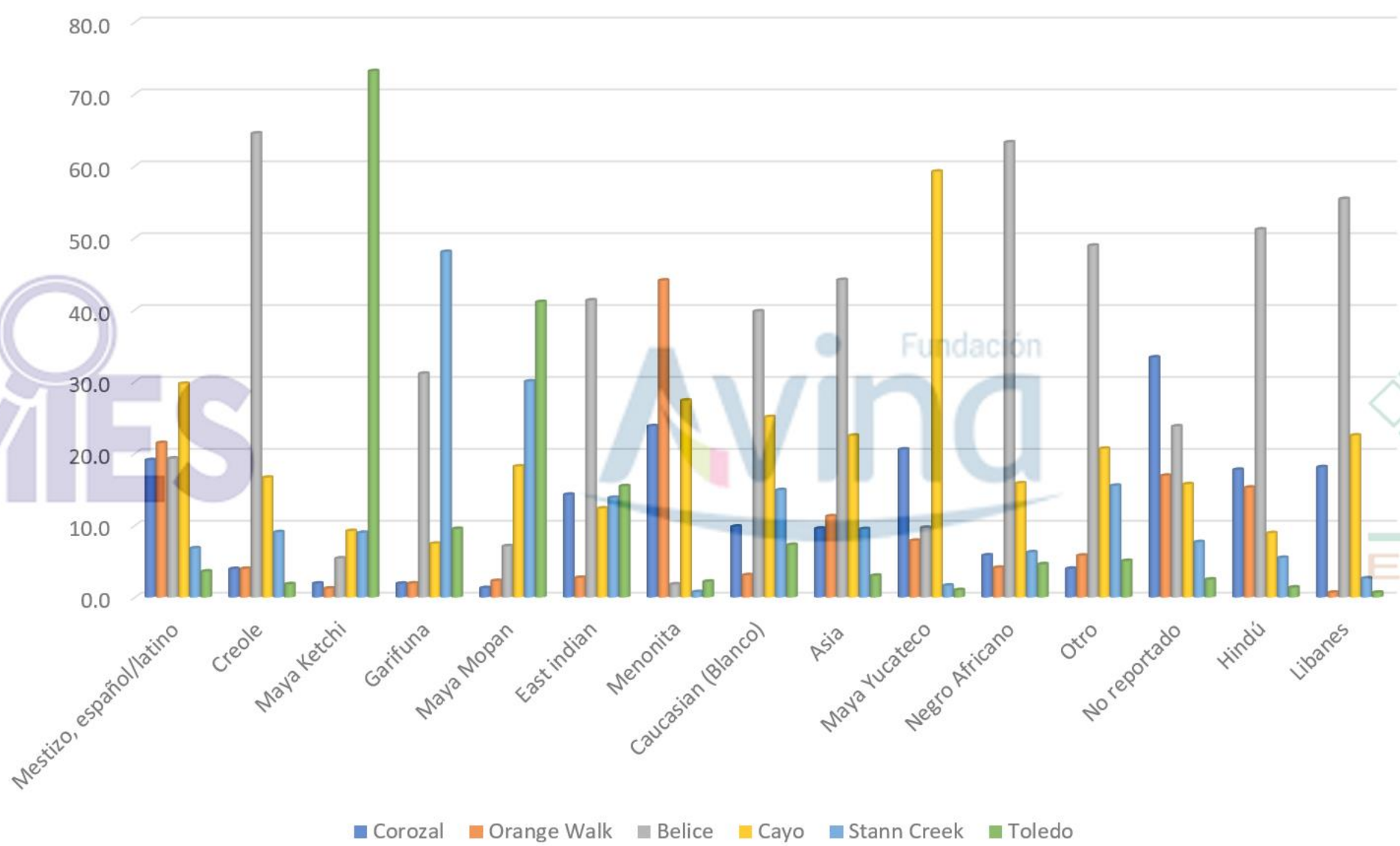
Diversificación Migratoria



Post Independencia

- Mayores flujos a EU
- Movimientos a gran escala CA
- Fomento inmigración selectiva
- Migraciones laborales CA





Elaboración propia. Porcentaje de población por grupo étnico según distrito (2010).

Tabla 3. Población por lugar de nacimiento

	Frecuencia	%
<i>Total</i>	410,695	100
Nacido en Belice	370,517	90.2
Nacido en el extranjero	40,065	9.8
No sabe o no se indica	113	0.03



Tabla 3. Población por lugar de nacimiento

	Frecuencia	%
<i>Total</i>	410,695	100
Nacido en Belice	370,517	90.2
Nacido en el extranjero	40,065	9.8
No sabe o no se indica	113	0.03



Grupos étnicos en Belice

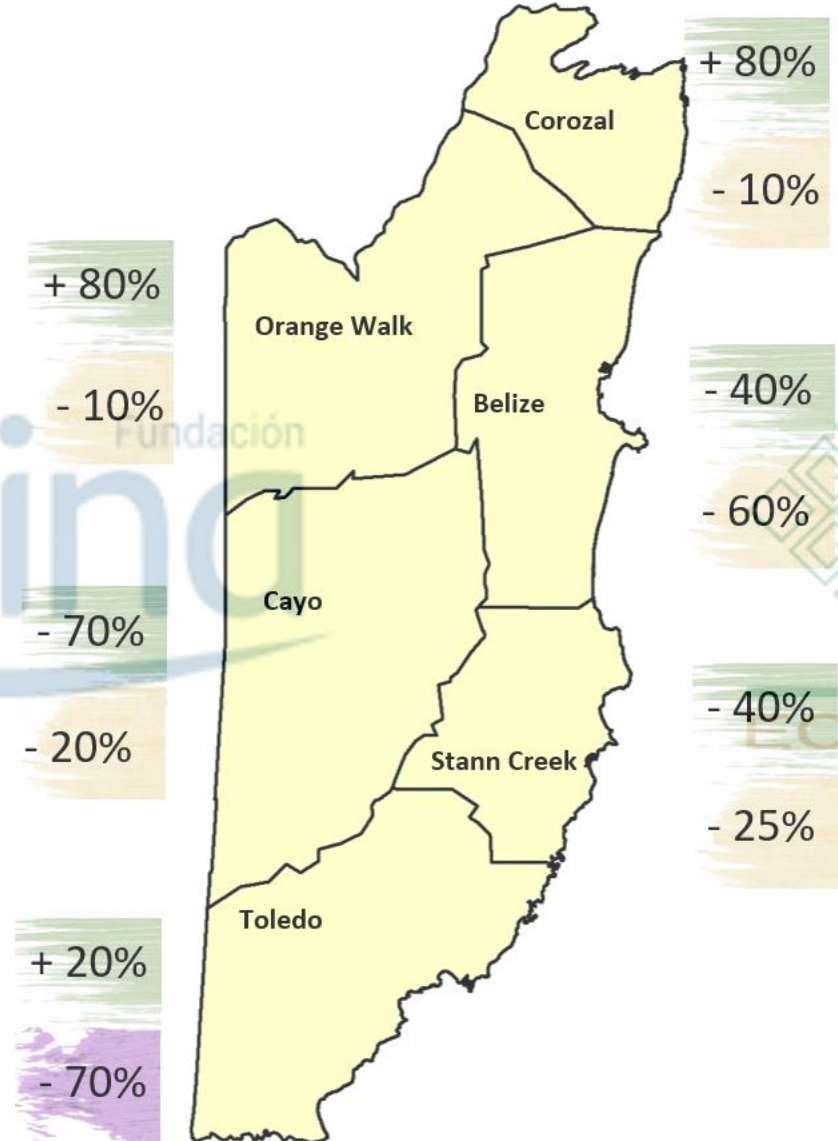
Mestizo/español/latino 196,923 personas (48%)

Criollo 108,380 personas (26%)

Maya 49,521 personas (12%)

Garífuna 22,267 personas (5%)

Otros 33,178 personas (8%)



Belice en los corredores Sur-Sur en Centroamérica

- **Migración laboral internacional**

Integración de mano de obra Fundación

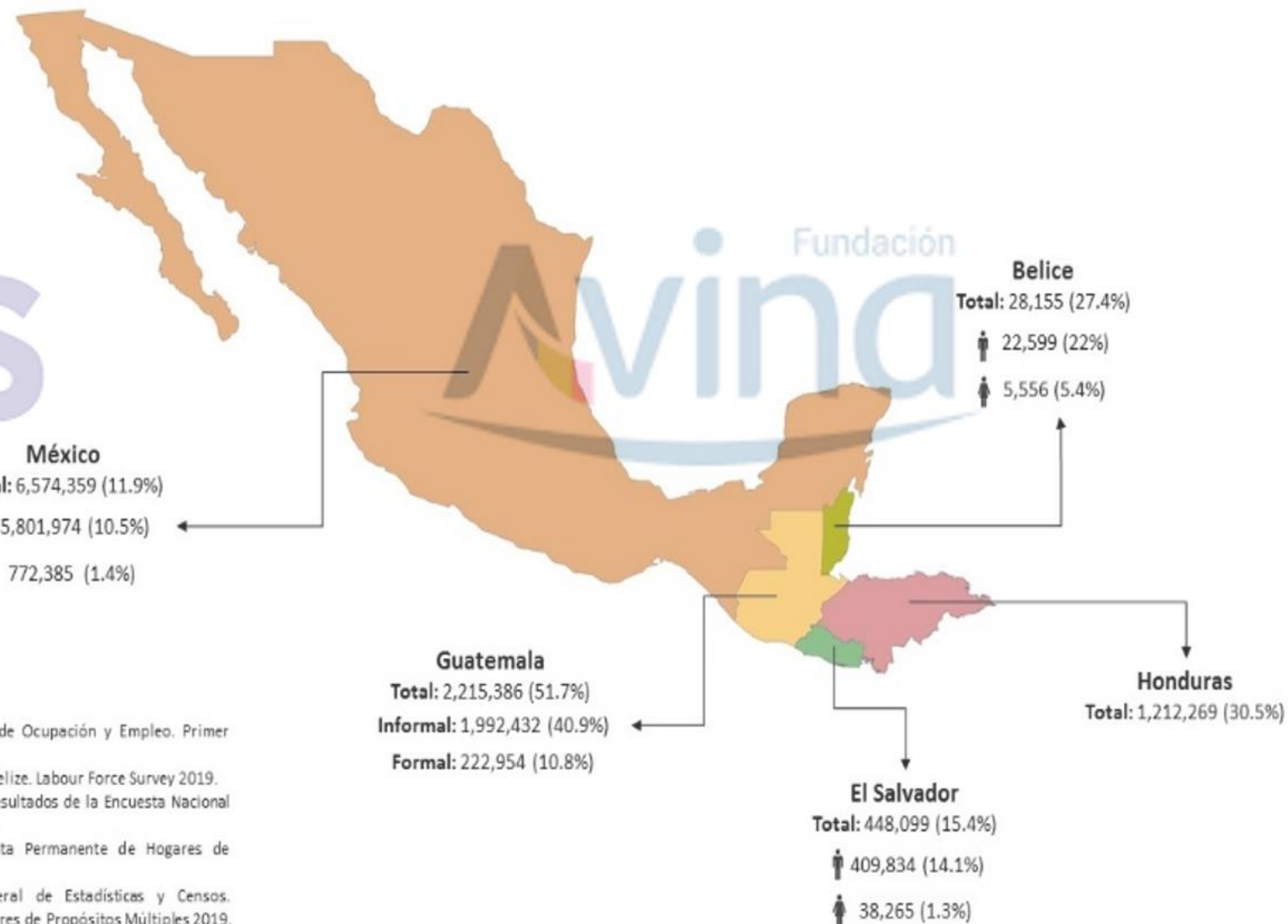
Guatemala / El Salvador / Honduras

Cuatro décadas

- **Belice**
- **Costa Rica**
- **Panamá**
- **Frontera Sur-México**



Cuadro 1. Población ocupada en el sector agropecuario



Fuente:
México: Encuesta Nacional de Ocupación y Empleo. Primer trimestre 2020.
Belize: Statistical Institute of Belize. Labour Force Survey 2019.
Guatemala: INE. Principales resultados de la Encuesta Nacional de Empleo e Ingresos 1-2019.
Honduras: INE. LXV Encuesta Permanente de Hogares de Propósitos Múltiples 2019.
El Salvador: Dirección General de Estadísticas y Censos. Encuesta Permanente de Hogares de Propósitos Múltiples 2019.

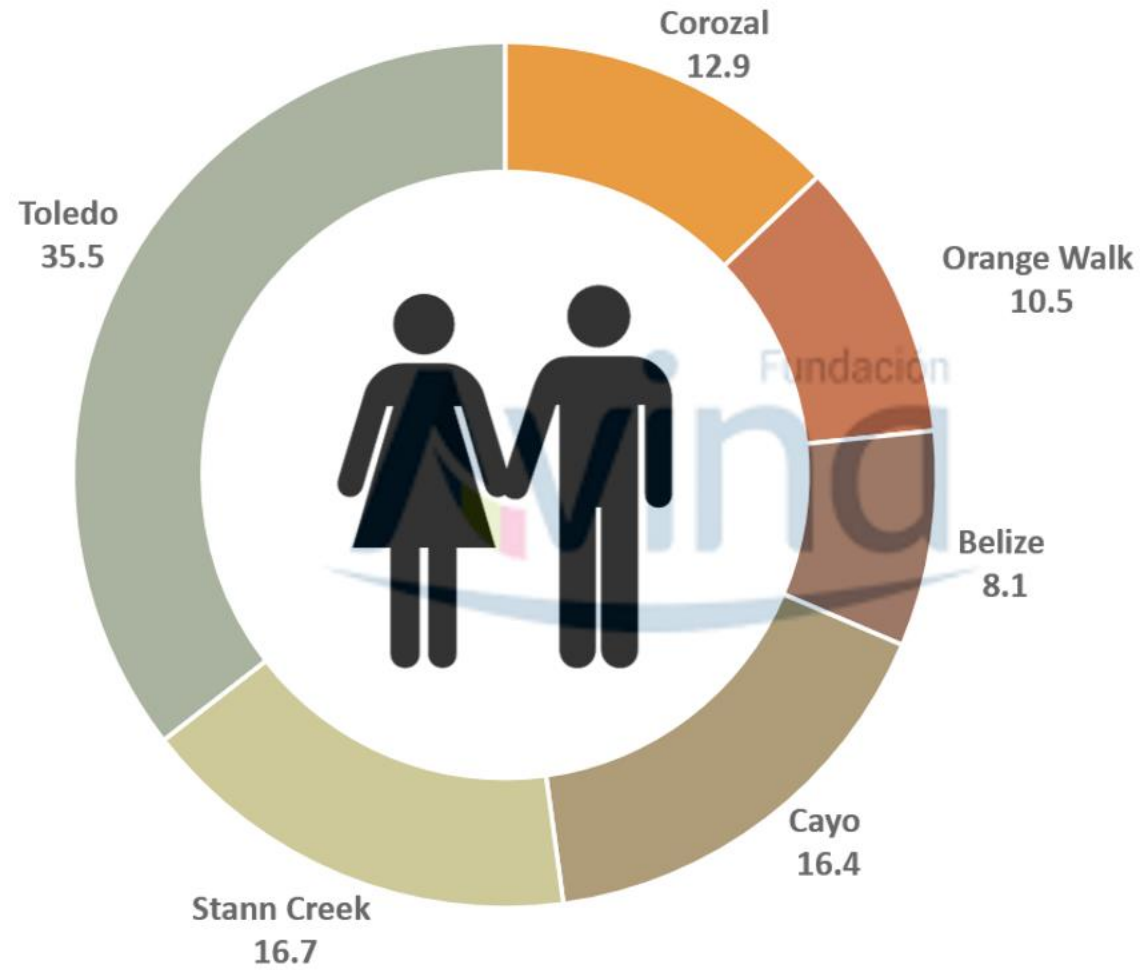


Figura 1. Población total empleada en agricultura y actividades relacionadas, dividido por distrito, 2019.

Fuente: Elaboración propia con datos de Statistical Institute of Belize, Labour Force Survey, September 2019.

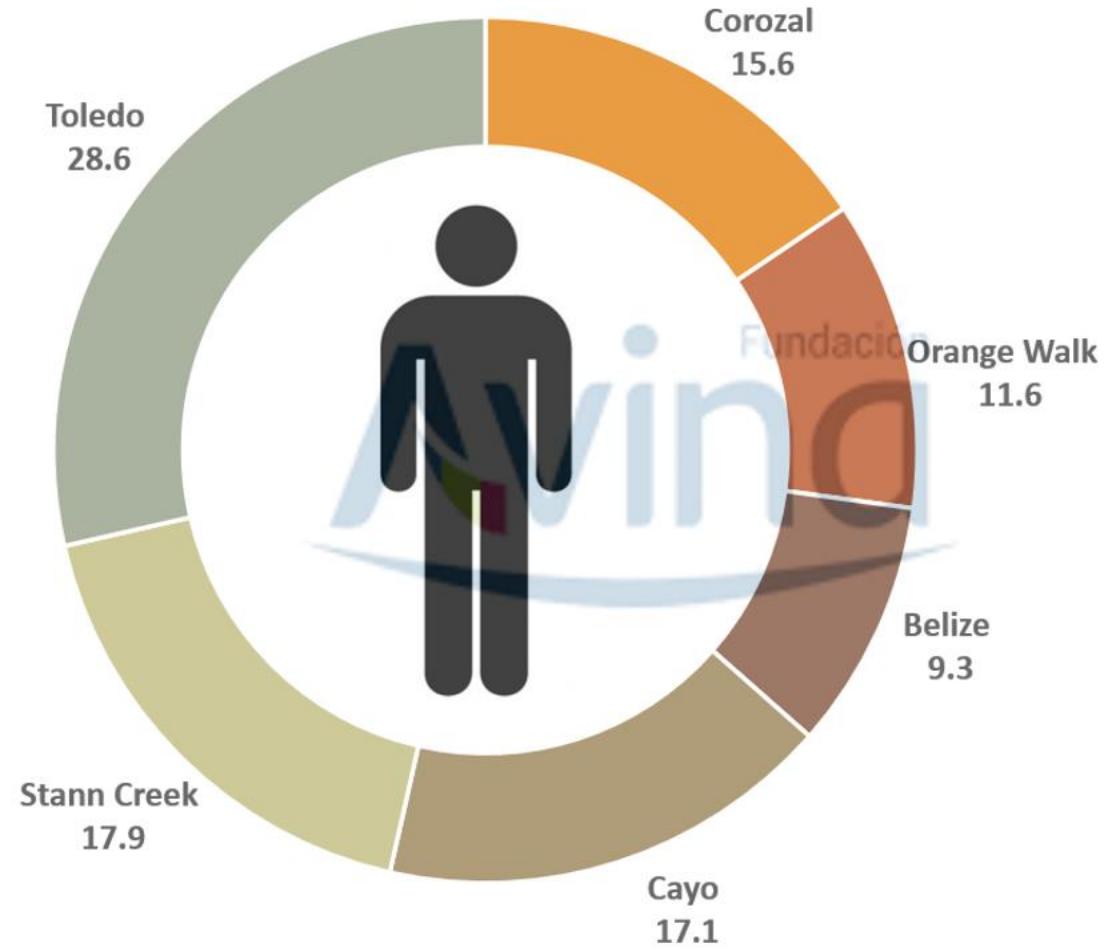


Figura 2. Hombres empleados en agricultura y actividades relacionadas, dividido por distrito, 2019.

Fuente: Elaboración propia con datos de Statistical Institute of Belize, Labour Force Survey, September 2019.

Puntos de internación



Mapa de la región de Río Hondo, Quintana Roo



Políticas migratorias y laborales

Esquemas Trabajadores Temporales :: México

Exportación

- Estados Unidos
- Canadá

Fuerza de trabajo
Formal e informal

Importación

- Guatemala
- Belice
- El Salvador
- Honduras



Políticas migratorias y laborales

Esquemas Trabajadores Temporales

México – Guatemala – Belice

Importación

- Guatemala
- Belice

- El Salvador

- Honduras

I
n
d
o
c
u
m
e
n
t
a
d
o
s



Formas Migratorias

Visitantes Agrícola
(1999-2008)

Trabajador Fronterizo
(2008)

- Guatemala
- Belice

Ficha

García, Martha, Belice y los trabajadores agrícolas migrantes en los corredores Sur-Sur en Centroamérica, San Salvador, GMIES, Fundación Avina, 2020.

- Este estudio está integrado al Proyecto Outcome 2.2. Desarrollo de acciones regionales de impacto regional para una movilidad laboral ordenada, regular y segura. Periodo de investigación junio, 2020.

C-e: marthagarcia09@gmail.com

Algunas referencias autora

García, Martha. *Conectividad laboral y migratoria en la agroindustria azucarera en la frontera sur de México*. Informe OBIMID, Madrid: OBIMID, 2016.

García, Martha. "Migraciones laborales, derechos humanos y cooperación internacional: Cortadores de caña centroamericanos en la frontera México-Belice". *Trace*, nº 63 (2013): 7-23.

En el document editado se encuentran las fuentes utilizadas.